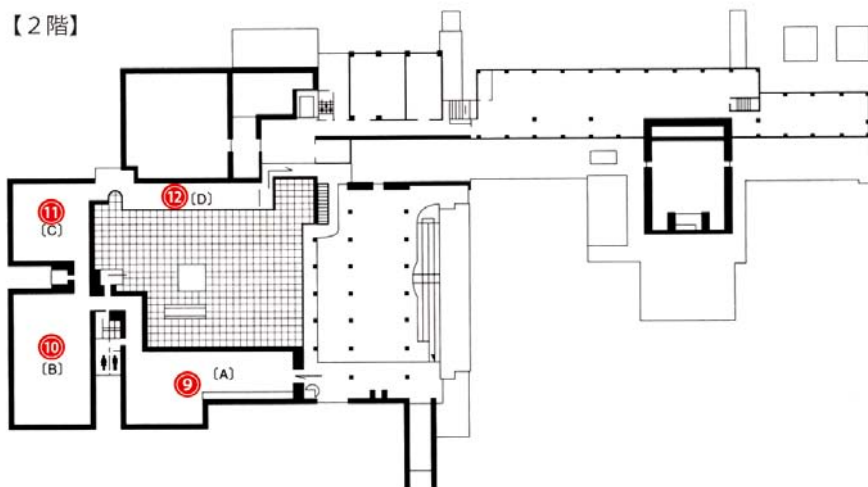


福島県立美術館放射線測定結果(館内)

【2階】

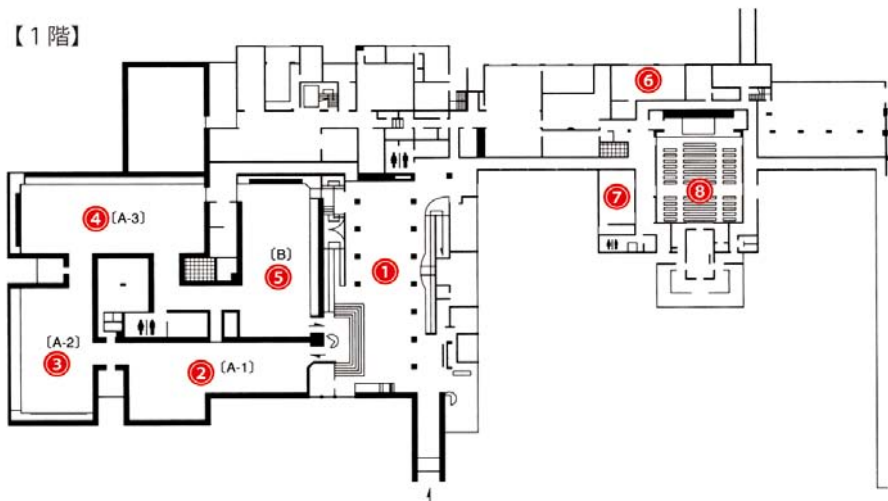


令和2年1月17日測定

μ Sv/h

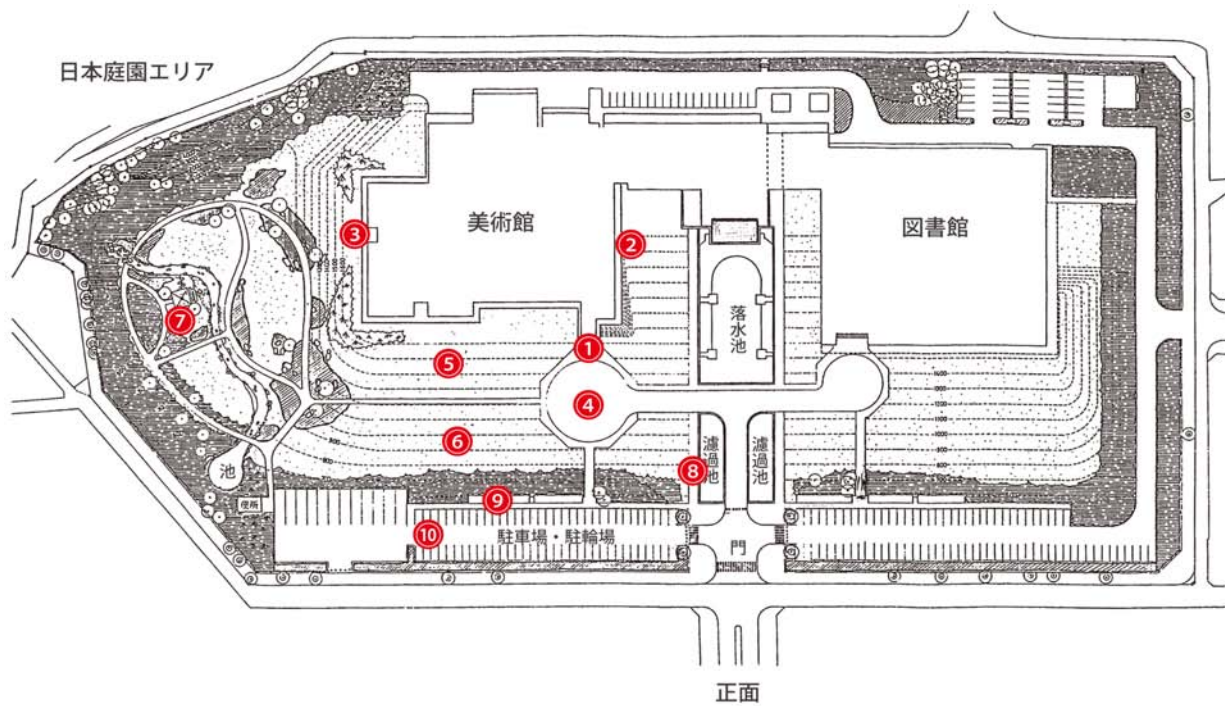
番号	測定場所	測定結果
【美術館1階】		
1	エントランスホール奥	0.08
2	企画展示室A-1	0.04
3	企画展示室A-2	0.04
4	企画展示室A-3	0.05
5	企画展示室B	0.05
6	実習室	0.06
7	講義室	0.05
8	講堂	0.05
【美術館2階】		
9	常設展示室A	0.05
10	常設展示室B	0.05
11	常設展示室C	0.05
12	常設展示室D	0.05

【1階】



測定地点: 床上(地上)1m

福島県立美術館放射線測定結果(屋外)



令和2年1月17日測定

$\mu\text{Sv/h}$

番号	測定場所	測定結果
1	正面玄関付近	0.09
2	落水池西側芝生付近	0.09
3	美術館西側芝生付近	0.11
4	正面玄関前彫刻作品付近	0.10
5	玄関東側芝生中央	0.07
6	レジェ作品設置芝生中央	0.08
7	日本庭園東屋下	0.09
8	濾過池西側通路	0.08
9	西側駐輪場	0.07
10	駐車場中央	0.08

測定地点: 地上1m