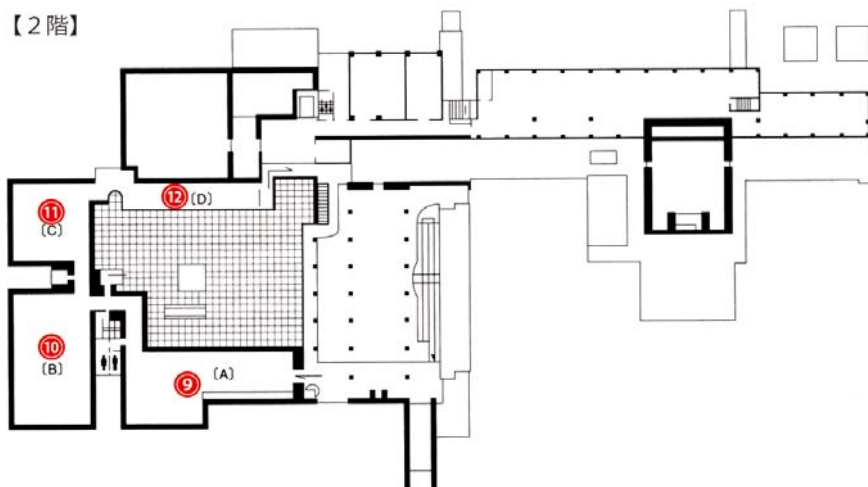


福島県立美術館放射線測定結果(館内)

【2階】



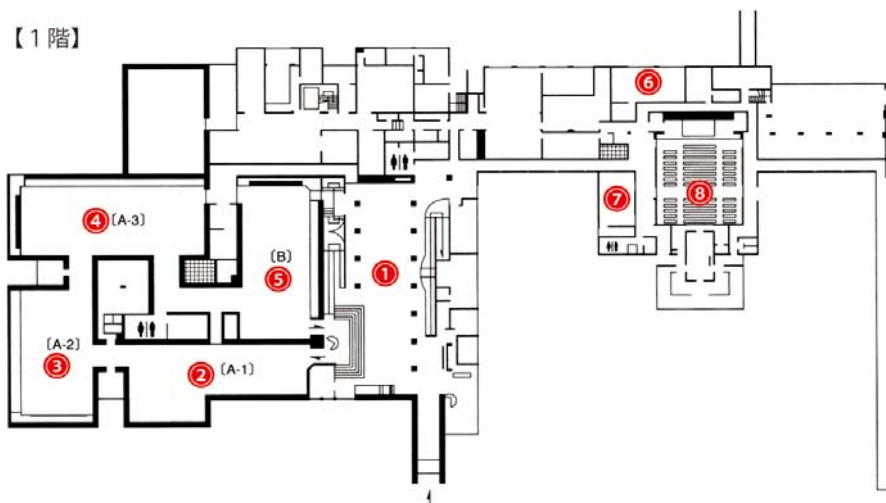
令和3年2月19日測定

μ Sv/h

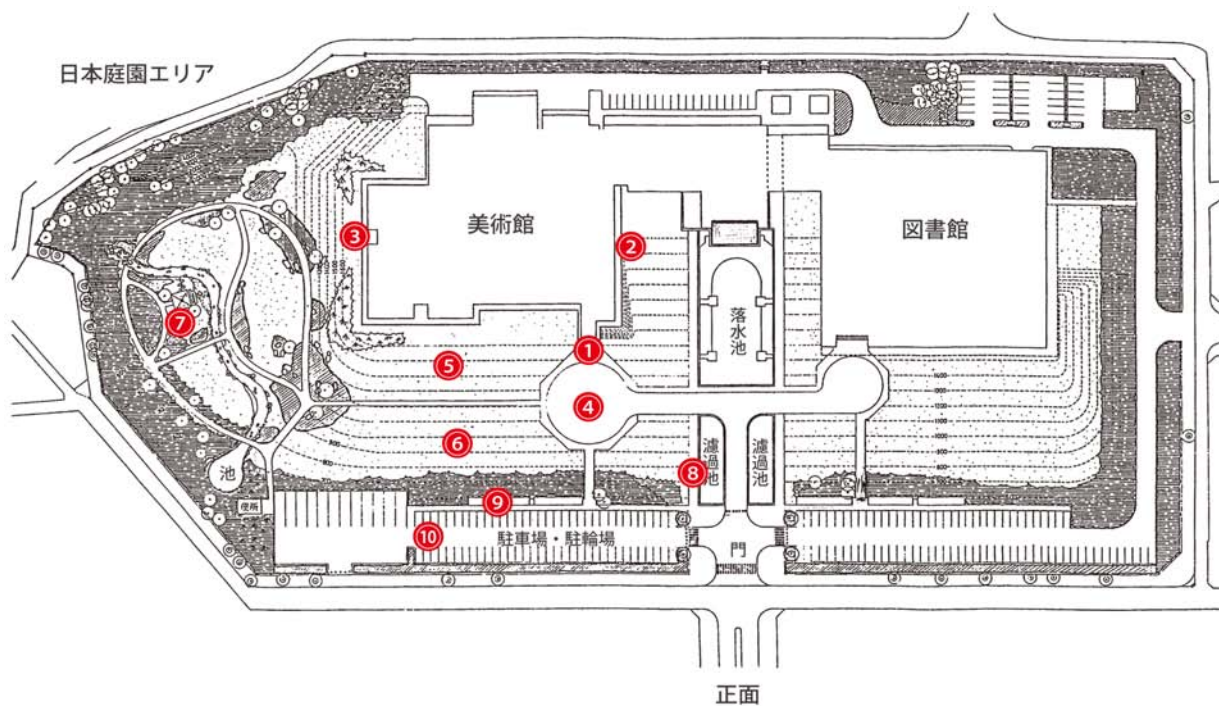
| 番号 | 測定場所 | 測定結果 |
|---------|------------|------|
| 【美術館1階】 | | |
| 1 | エントランスホール奥 | 0.08 |
| 2 | 企画展示室A-1 | |
| 3 | 企画展示室A-2 | |
| 4 | 企画展示室A-3 | 0.04 |
| 5 | 企画展示室B | |
| 6 | 実習室 | |
| 7 | 講義室 | |
| 8 | 講堂 | |
| 【美術館2階】 | | |
| 9 | 常設展示室A | |
| 10 | 常設展示室B | 0.05 |
| 11 | 常設展示室C | |
| 12 | 常設展示室D | |

測定地点: 床上(地上)1m

【1階】



福島県立美術館放射線測定結果(屋外)



令和3年2月19日測定

$\mu\text{Sv/h}$

| 番号 | 測定場所 | 測定結果 |
|----|-------------|------|
| 1 | 正面玄関付近 | 0.08 |
| 2 | 落水池西側芝生付近 | |
| 3 | 美術館西側芝生付近 | |
| 4 | 正面玄関前彫刻作品付近 | 0.11 |
| 5 | 玄関東側芝生中央 | |
| 6 | レジェ作品設置芝生中央 | |
| 7 | 日本庭園東屋下 | 0.08 |
| 8 | 濾過池西側通路 | 0.10 |
| 9 | 西側駐輪場 | 0.05 |
| 10 | 駐車場中央 | |

測定地点: 地上1m