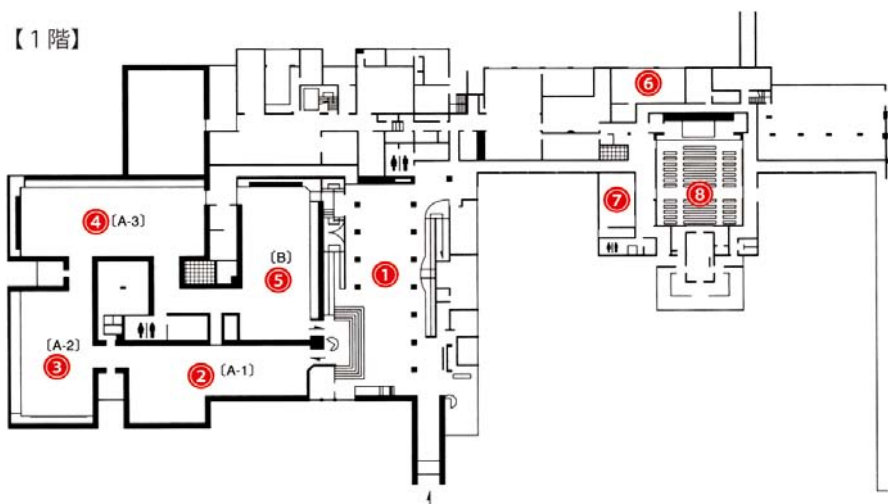
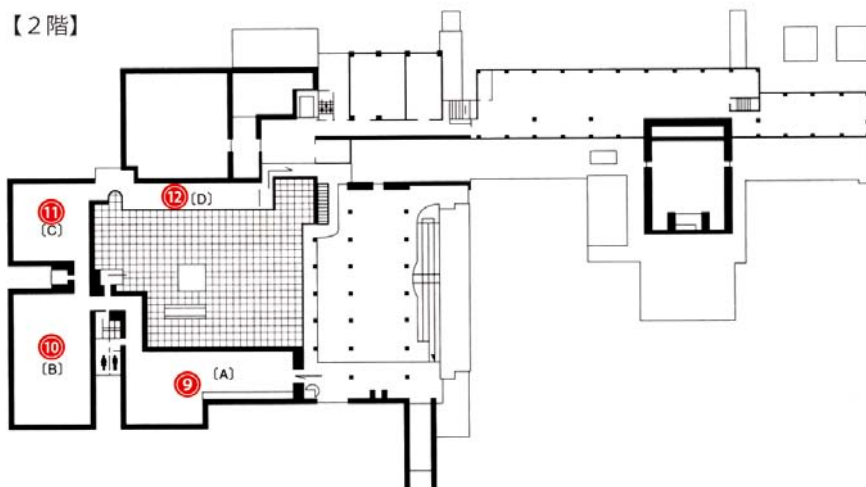


福島県立美術館放射線測定結果(館内)

令和5年1月20日測定

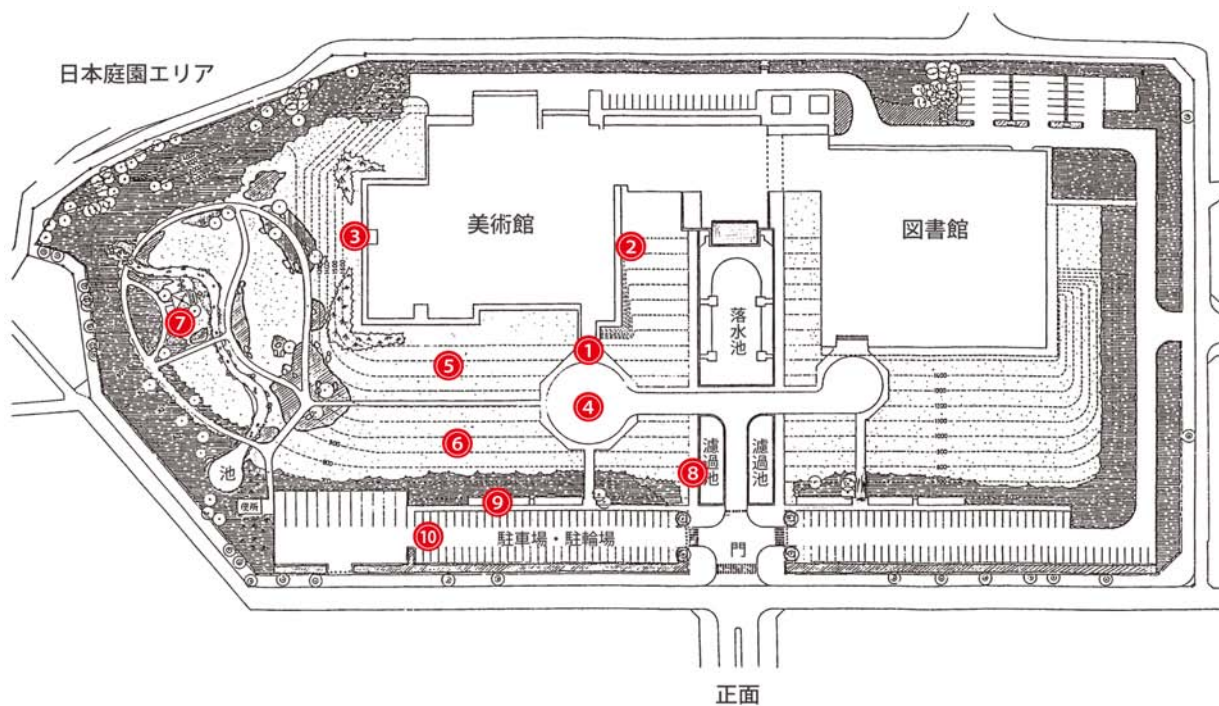


μ Sv/h

番号	測定場所	測定結果
【美術館1階】		
1	エントランスホール奥	0.08
2	企画展示室A-1	
3	企画展示室A-2	
4	企画展示室A-3	0.04
5	企画展示室B	
6	実習室	
7	講義室	
8	講堂	
【美術館2階】		
9	常設展示室A	
10	常設展示室B	0.04
11	常設展示室C	
12	常設展示室D	

測定地点: 床上(地上)1m

福島県立美術館放射線測定結果(屋外)



令和5年1月20日測定

$\mu\text{Sv/h}$

番号	測定場所	測定結果
1	正面玄関付近	0.09
2	落水池西側芝生付近	
3	美術館西側芝生付近	
4	正面玄関前彫刻作品付近	0.11
5	玄関東側芝生中央	
6	レジェ作品設置芝生中央	
7	日本庭園東屋下	0.08
8	濾過池西側通路	0.07
9	西側駐輪場	0.05
10	駐車場中央	

測定地点: 地上1m